

DIE RADAUSRÜSTUNGEN


DES 22/28 PS
LANZ
GROSSBULLDOG

HEINRICH **LANZ** MANNHEIM
AKTIENGESELLSCHAFT

Die verschiedenen Radausrüstungen des 22/28 PS

Normale Ackerräder

für normale Böden



Hinterrad
mit aufgenieteten
Winkelgreifern

Vorderrad
mit Laufring

Normales Ackerrad

mit Verlängerungsleisten
für klebende Böden



Hinterrad

Gitterrad

mit aufgenieteten Winkelgreifern
für schwere Böden und Bestellungs-
arbeiten



Hinterrad

Sandrad


mit halbschräg aufgenieteten
Winkelgreifern für leichte,
wenig tragfähige Böden



Hinterrad

Hochmoor-Räder

für Arbeiten im Hochmoor



Hinterrad
mit aufgenieteten
Dachgreifern

Vorderrad
glatt

Hinterrad
mit aufgenieteten Dach-
greifern u. aufgeschraubten
Winkelgreifern

Moor- und Wiesenrad


für die Bestellungsarbeiten
und für Moor- und Heideböden



Hinterrad
mit aufgenieteten Dachgreifern

Walzrad

zum Walzen von
Wiesen und Äckern




Hinterrad
glatt

LANZ-Großbulldog für Acker- und Straßenzug

Sandrad


mit Verlängerungsleisten
für sandige Böden



Hinterrad

Rad-Verbreiterung

für die Bestellarbeiten
auf druckempfindlichen Böden




Hinterrad
mit Winkelgreifern

Vorderrad
glatt

Rübenräder

mit verstellbaren Spurweiten



Hinterrad
mit aufgenieteten
Winkelgreifern

Vorderrad
mit Laufring

Sandleistenrad


für Maschinen,
die nur Antriebszwecken dienen



Hinterrad

Vollscheiben-Räder

für gelegentl. Transporte für dauernde
Transporte




Hinterrad
mit einfacher Gummibereifung

Vorderrad

Hinterrad
mit doppelter
Gummibereifung

Spezial-Vollscheiben-Hinterräder


mit doppelter Gummibereifung und mit Blitzgreifern
für wechselnde Transportverhältnisse




Greifer
in Ruhestellung

Greifer
in Tätigkeit

Die normalen Ausrüstungen:



Acker-Großbulldog



Verkehrs-Großbulldog